


<b>Функции</b>	<b>Дисплей</b> Открыть меню дисплея	<b>Авто Ручной</b> Выбор Автоматического/ Ручного старта пересчета	<b>Экспорт СРН</b> Экспорт серийных номеров	<b>Сервис</b> Открыть сервисное меню
<b>Пачка</b> Установка пачки (количество или сумма банкнот)	<b>Скр-сть (б/мин)</b> Изменить скорость пересчета	<b>Настр.</b> Открыть меню настроек		
<b>Режим Счета</b>	<b>Мульти Авто</b> Автоматическое определение валюты	<b>Лицо&amp; Ориент</b> Сортировка по заданному направлению и сторонам банкнот	<b>Пересчет СРН</b> Пересчет с определением серийных номеров банкнот	<b>Лицо</b> Сортировка по лицевой стороне банкнот
<b>Ветх Сорт</b> Сортировка по ветхости	<b>Мульти Микс</b> Мультивалютный пересчет банкнот	<b>Счет</b> Счет количества банкнот	<b>СРН №</b> Распознавание серийных номеров банкнот	<b>Ориент</b> Сортировка по ориентации банкнот
<b>Ветх СРН</b> Сортировка по ветхости с распознаванием серийных номеров	<b>Пере счет</b> Пересчет смешанной пачки банкнот	<b>СРН №</b> Распознавание серийных номеров банкнот	<b>Счет Лог</b> Отображение логов пересчета	<b>Номин Микс</b> Пересчет смешанной пачки / по номиналу банкнот
<b>Дисплей</b>	<b>Общий Итог</b> Отображение главного итога	<b>Итого</b> Отображение общего итога	<b>СРН № Инфо</b> Отображение распознанных серийных номеров	<b>Черный Список</b> Отображение серийных номеров банкнот из черного списка
<b>Промеж Итог</b> Отображение промежуточного итога	<b>Сорт Вниз</b> Настройка отображения результатов пересчета (вверх/вниз от суммы)			
<b>Настр.</b>	<b>Настр. По Умол</b> Сброс всех настроек строек по умолчанию	<b>Время</b> Установка/изменение даты и времени	<b>Фальш Останов</b> Отключение проверки банкнот на подлинность	<b>Сенсор</b> Переключение управления на кнопки
<b>Выбор Счета</b> Установка отображения режима подсчета	<b>Язык</b> Изменение языка меню	<b>Вместимость</b> Управление размером пачки приемочного и отбраковочного карманов	<b>Сигнал</b> Управление звуком клавиш	<b>Циклон</b> Отключение пылесборника
<b>Айди</b> Управление пользователями и устройством	<b>Настр. Печати</b> Настройка печати	<b>Сигнал</b> Управление звуком клавиш	<b>Пачка +</b> Установка режима пачка плюс	<b>Старые и Новые</b> Управление пересчетом старых и новых банкнот
<b>Фальш Сигнал</b> Управление звуковым сигналом при обнаружении подозрительной банкноты	<b>Сохран. Рис СРН</b> Настройка сохранения изображения серийных номеров	<b>Второй Ветх.</b> Установка режима 2-й ветхости		<b>Цифр. Метка</b> Изменение разрядности чисел экрана
<b>Скр-сть (б/мин)</b> Управление скоростью пересчета	<b>ЧС Останов</b> Отключение черного списка			

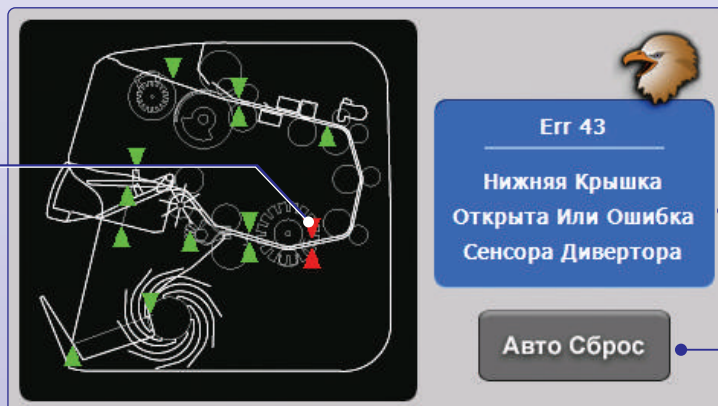


- Индикация выбранного режима счета: счет, пересчет, мульти авто, мульти микс и др.
- Обозначение режима счета Авто/Ручной
- Индикация пересчета МИКС/НОМИН ( смешанной/по номиналу)
- Индикация Валюты
- Индикация кол-ва пачки банкнот
- Индикация детекции банкнот ( сигнализирует при обнаружении подозрительной банкноты)
- Индикация режима суммирования банкнот

# Устранение простых неполадок с трактом

- 1 При возникновении ошибки, на экране отобразится соответствующее окно
- 2 Нажмите кнопку «Авто Сброс» для очистки тракта


ПРОВЕРЬТЕ СЕНСОР,  
КОТОРЫЙ ПОДСВЕЧЕН  
НА ЭКРАНЕ




ИЗУЧИТЕ  
ТЕКСТ ОШИБКИ

НАЖМИТЕ  
КНОПКУ

- 3 Если после авто сброса ошибка сохраняется, проверьте часть, подсвеченную на экране и очистите тракт:



A, B, C – удалите видимые препятствия



D – откройте верхнюю крышку, удалите препятствия



E – откройте заднюю крышку, удалите препятствия

## Регулярное обслуживание

- 1 Протрите загрузочный карман, приемный карман и карман отбраковки сухой не ворсистой тряпкой
- 2 Откройте верхнюю крышку и протрите датчики сухой не ворсистой тряпкой
- 3 Не реже чем раз в месяц очищайте пылесборник

